

Kosten water, afvalwater en energiebelasting in 2025

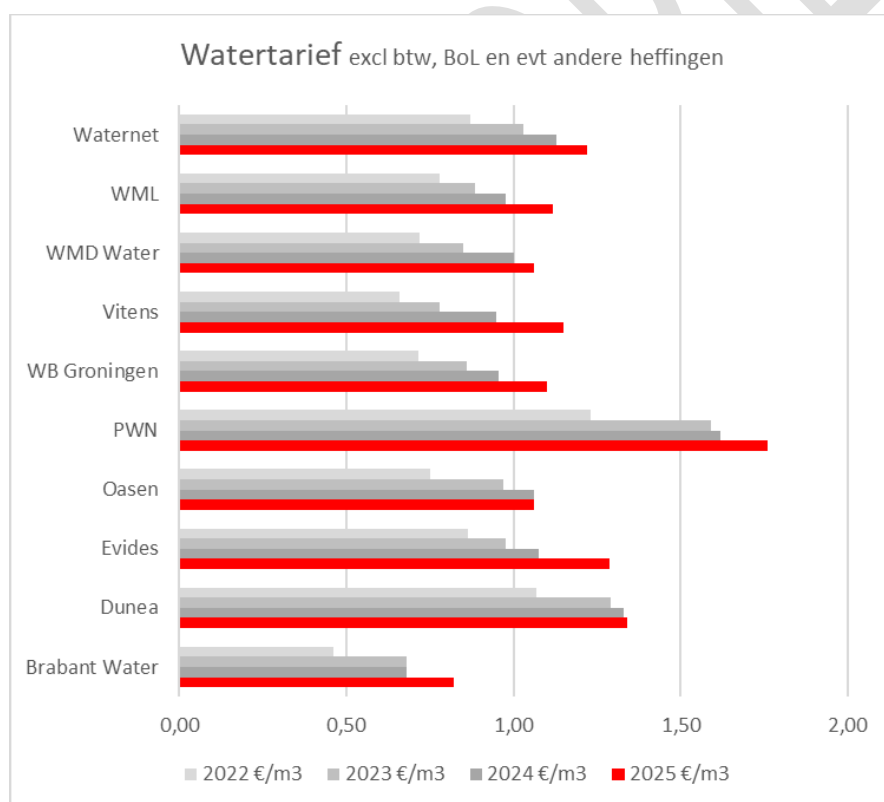
W. Hoefnagel
Technisch Projectmanager TKT
Gorinchem, 15 januari 2025

Leidingwater

De tarieven voor leidingwater worden vastgesteld door de individuele waterleidingmaatschappijen. In onderstaande tabel en grafiek zijn de tarieven van 2025 en voorgaande jaren weergegeven.

De trend is dat de prijs van water flink stijgt, in de afgelopen drie jaar met gemiddeld 15% per jaar.

Watertarieven, excl 9% BTW, excl BoL, excl andere heffingen.								
	2025	2024	2023	2022		2025	2024	2023
	€/m3	€/m3	€/m3	€/m3		tov 2024	tov 2023	tov 2022
Brabant Water	0,82	0,68	0,68	0,46		+ 20,6%	+ 0,0%	+ 47,8%
Dunea	1,34	1,33	1,29	1,07		+ 0,8%	+ 3,1%	+ 20,6%
Evides	1,29	1,08	0,98	0,86		+ 19,7%	+ 10,1%	+ 13,3%
Oasen	1,06	1,06	0,97	0,75		+ 0,0%	+ 9,3%	+ 29,3%
PWN	1,76	1,62	1,59	1,23		+ 8,6%	+ 1,9%	+ 29,3%
WB Groningen	1,10	0,96	0,86	0,72		+ 15,2%	+ 11,0%	+ 19,9%
Vitens	1,15	0,95	0,78	0,66		+ 21,1%	+ 21,8%	+ 18,2%
WMD Water	1,06	1,00	0,85	0,72		+ 6,0%	+ 17,6%	+ 18,1%
WML	1,12	0,98	0,88	0,78		+ 14,4%	+ 10,3%	+ 13,4%
Waternet	1,22	1,13	1,03	0,87		+ 8,0%	+ 9,7%	+ 18,4%
gemiddeld						+ 11,4%	+ 9,5%	+ 22,8%

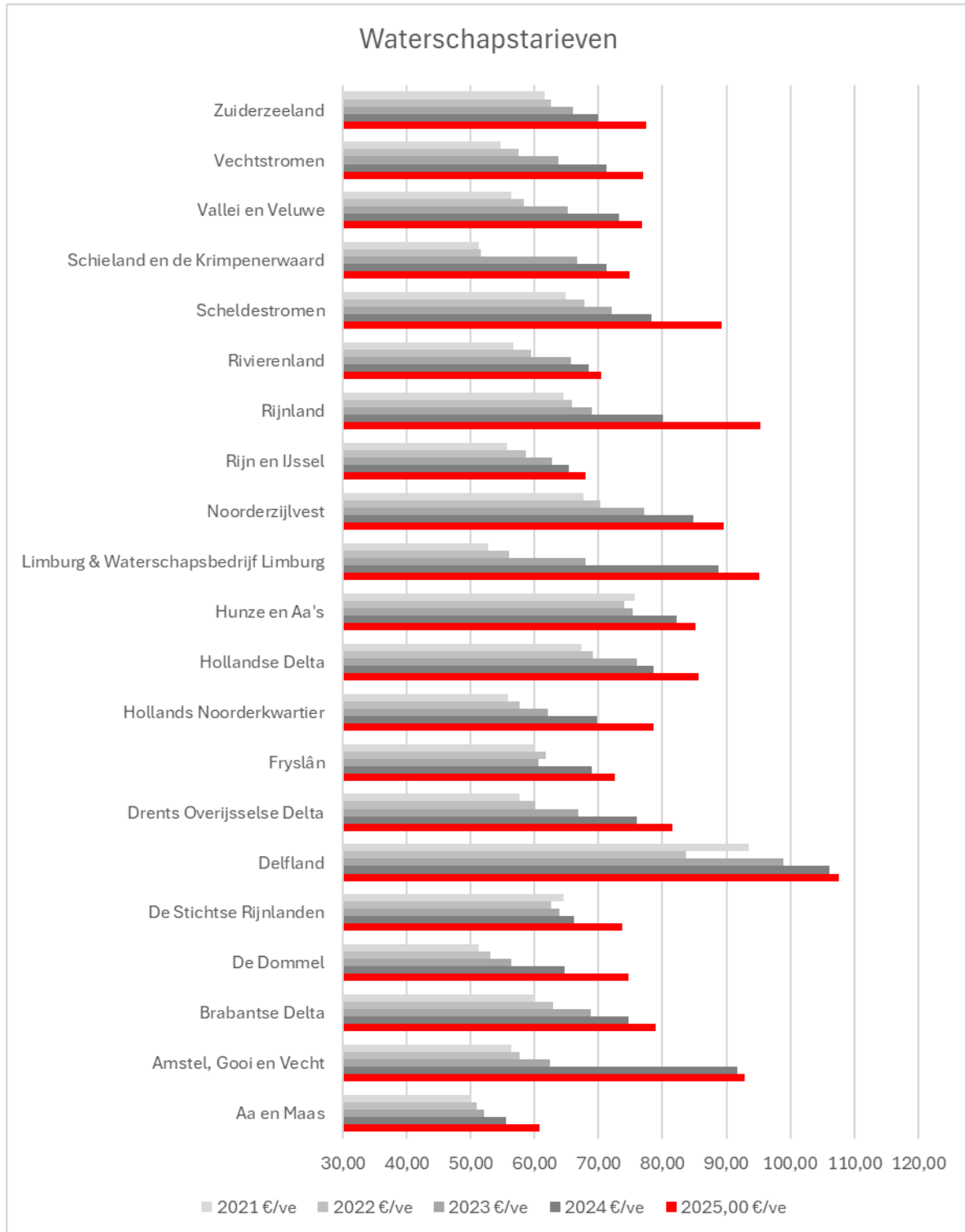


Afvalwater

De tarieven worden vastgesteld door de individuele waterschappen.
In onderstaande tabel en grafiek zijn de tarieven van 2025 en voorgaande jaren weergegeven.

De trend is dat de prijs van afvalwater vanaf 2023 flink stijgt, in de afgelopen drie jaar met gemiddeld 10% per jaar.

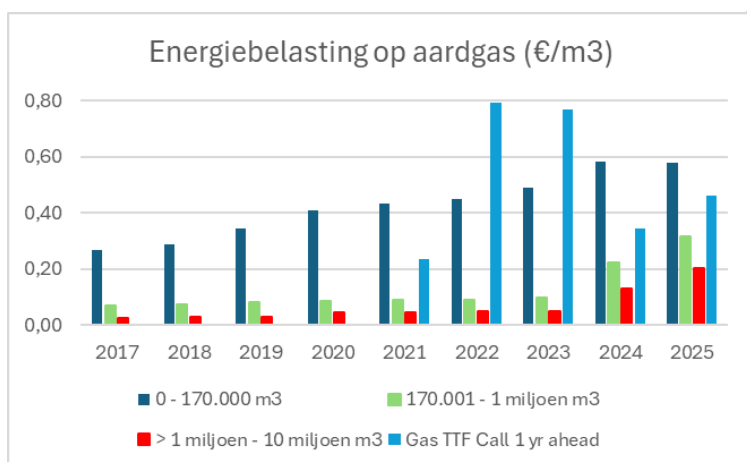
Waterschapstarieven	2025,00	2024	2023	2022	2021	2025	2024	2023	2022
	€/ve	€/ve	€/ve	€/ve	€/ve	tov 2024	tov 2023	tov 2022	tov 2021
Aa en Maas	60,84	55,56	52,08	51,00	50,04	9,5%	6,7%	2,1%	1,9%
Amstel, Gooi en Vecht	92,79	91,65	62,37	57,73	56,27	1,2%	46,9%	8,0%	2,6%
Brabantse Delta	78,90	74,65	68,81	62,85	60,10	5,7%	8,5%	9,5%	4,6%
De Dommel	74,76	64,68	56,28	53,04	51,24	15,6%	14,9%	6,1%	3,5%
De Stichtse Rijnlanden	73,65	66,11	63,94	62,50	64,48	11,4%	3,4%	2,3%	-3,1%
Delfland	107,55	106,04	98,92	83,75	93,50	1,4%	7,2%	18,1%	-10,4%
Drents Overijsselse Delta	81,57	75,98	66,89	60,10	57,65	7,4%	13,6%	11,3%	4,2%
Fryslân	72,59	68,96	60,55	61,73	59,70	5,3%	13,9%	-1,9%	3,4%
Hollands Noorderkwartier	78,56	69,82	62,12	57,68	55,83	12,5%	12,4%	7,7%	3,3%
Hollandse Delta	85,57	78,59	75,99	69,13	67,30	8,9%	3,4%	9,9%	2,7%
Hunze en Aa's	85,17	82,16	75,27	74,00	75,63	3,7%	9,2%	1,7%	-2,2%
Limburg & Waterschapsbedrijf Limburg	95,11	88,77	67,96	56,02	52,79	7,1%	30,6%	21,3%	6,1%
Noorderzijlvest	89,51	84,87	77,17	70,27	67,72	5,5%	10,0%	9,8%	3,8%
Rijn en IJssel	68,02	65,40	62,76	58,61	55,76	4,0%	4,2%	7,1%	5,1%
Rijnland	95,24	80,03	68,95	65,85	64,60	19,0%	16,1%	4,7%	1,9%
Rivierenland	70,35	68,51	65,68	59,39	56,67	2,7%	4,3%	10,6%	4,8%
Scheldestromen	89,21	78,28	72,08	67,82	64,89	14,0%	8,6%	6,3%	4,5%
Schieland en de Krimpenerwaard	74,85	71,29	66,62	51,65	51,26	5,0%	7,0%	29,0%	0,8%
Vallei en Veluwe	76,82	73,14	65,19	58,24	56,42	5,0%	12,2%	11,9%	3,2%
Vechtstromen	76,92	71,20	63,67	57,50	54,69	8,0%	11,8%	10,7%	5,1%
Zuiderzeeland	77,50	70,00	66,00	62,50	61,50	10,7%	6,1%	5,6%	1,6%
gemiddeld						7,8%	12,0%	9,1%	2,3%



Energiebelasting aardgas

De energiebelasting (EB) wordt vastgesteld door de landelijke overheid. De EB is gesplitst in meerdere staffels.

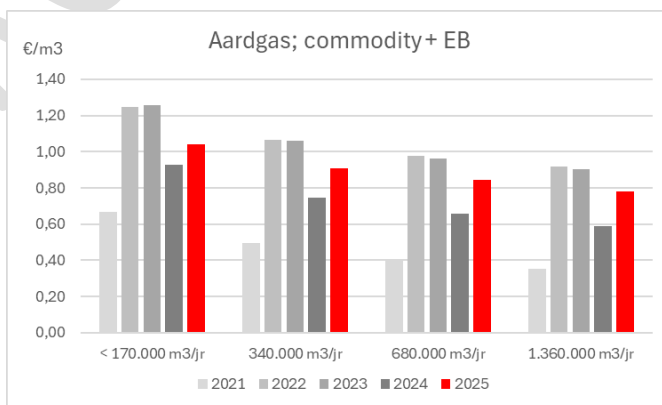
- De eerste staffel is t/m 170.000 m³. De afgelopen jaren is dit tarief steeds verhoogd, maar in 2025 niet meer.
- De tweede staffel is 170.001 – 1 miljoen m³. Tot en met 2023 was dit tarief tamelijk stabiel. Daarna is dit jaarlijks substantieel verhoogd.
- De derde staffel is 1 – 10 miljoen m³. Ook dit tarief was tot en met 2023 tamelijk stabiel en is daarna jaarlijks substantieel verhoogd.
- Ter referentie is ook de marktprijs van aardgas opgenomen in de gegevens. Dit is altijd een momentopname, in dit overzicht de prijs in het begin van het jaar, voor levering over een jaar. Deze marktprijs is in 2025 gestegen t.o.v. 2024.



De optelsom van commodity en EB vormt de totale variabele prijs van aardgas per m³. Dit stijgt in 2025 fors t.o.v. 2024. De mate waarin is afhankelijk van de totale afname van gas. Ter indicatie is dat in de grafiek rechts weergegeven voor vier verschillende afnamehoeveelheden.

Bedrijven die relatief weinig gas afnemen zien de variabele kosten met 12,5% stijgen, van 0,93 naar 1,04 €/m³.

Grote afnemers, zoals in dit voorbeeld met 1,36 miljoen m³ per jaar, zien een stijging van 33,3%, van 0,59 naar 0,78 €/m³!



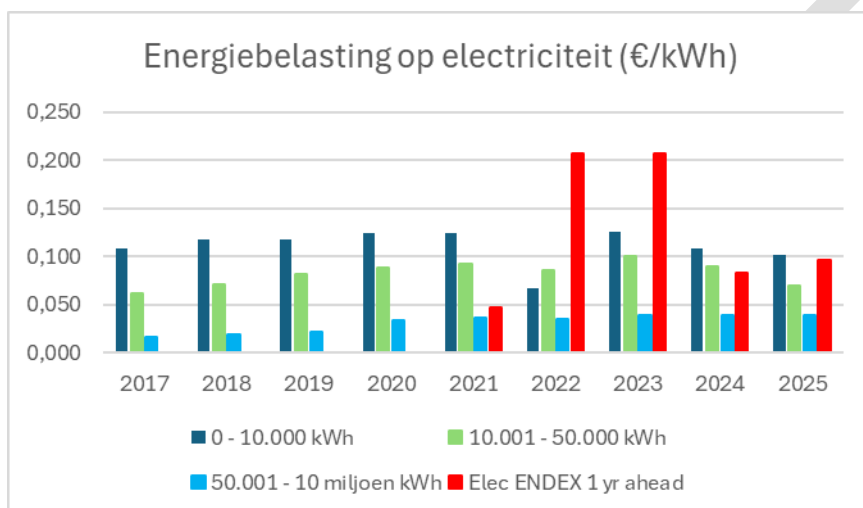
Doordat de prijs van de commodity (weer) stijgt en daarbovenop ook de EB stijgt, bewegen de totale variabele gaskosten in de richting van het jaar dat de energieprijzen “explodeerden”, in 2022.

Het aandeel EB in de totale variabele kosten neemt toe en is nu 40 tot 55%. Daarmee kan gesteld worden dat het “instrument” belasting gebruikt wordt om aardgas steeds onaantrekkelijker gemaakt. Dat is begonnen bij de kleinere gebruikers en vanaf 2024 ook bij de grotere gebruikers.

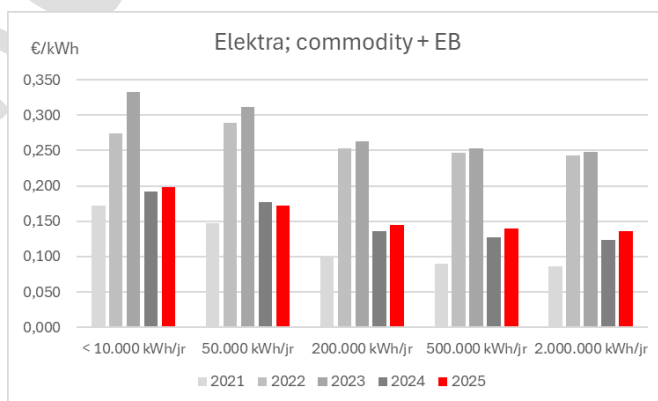
Energiebelasting elektriciteit.

De energiebelasting (EB) wordt vastgesteld door de landelijke overheid. De EB is gesplitst in meerdere staffels.

- De eerste staffel is t/m 10.000 kWh. Dit tarief is vanaf 2024 stapsgewijs verlaagd.
- De tweede staffel is 10.001 – 50.000 kWh. Dit tarief is t/m 2023 steeds verhoogd, maar vanaf 2024 stapsgewijs verlaagd.
- De derde staffel is 50.001 – 10 miljoen kWh. Dit tarief is t/m 2022 steeds verhoogd en vanaf 2023 min of meer stabiel.
- Ter referentie is ook de marktprijs van elektriciteit opgenomen in de gegevens. Dit is altijd een momentopname. Deze marktprijs is in 2025 gestegen t.o.v. 2024.



De optelsom van commodity en EB vormt de totale variabele prijs van elektra per kWh. In de meeste situaties is er sprake van een stijging in 2025 t.o.v. 2024. De mate waarin is afhankelijk van de totale afname van elektra. Ter indicatie is dat in de grafiek rechts weergegeven voor vijf verschillende afnamehoeveelheden.



De procentuele verandering van de variabele kosten is voor elektra minder sterk dan voor gas. Het varieert van -2,3% (bij afname rond 50.000 kWh) tot +10,5% (bij afname van 2.000.000 kWh).

Een kostenstijging wordt uitsluitend veroorzaakt door de ontwikkeling van de marktprijs, aangezien de EB in geen enkele staffel is verhoogd.

De EB is 30 tot 50% van de totale variabele kosten.